

Després de les pròximes eleccions de l'1-N, si cap partit obté la majoria absoluta, **¿quina coalició preferiria?** EN %

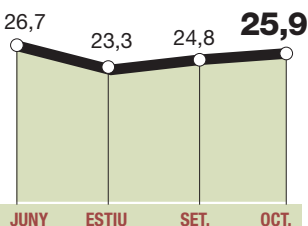
JUNY: SONDEIG PREREFERÈNDUM

ESTIU: BARÒMETRE

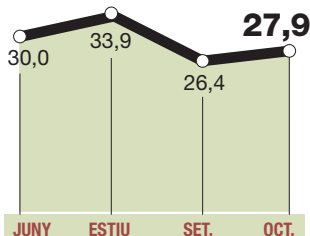
SETEMBRE: ENQUESTA ELECTORAL

OCTUBRE: ENQUESTA ELECTORAL

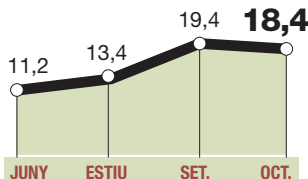
TRIPARTIT



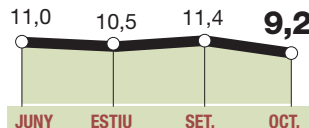
'SOCIOVERGÈNCIA'



ALIANÇA NACIONALISTA



ALIANÇA DE DRETES



RECORD DE VOT A LES AUTONÒMIQUES DEL 2003

	PER PARTITS				
	PPC	CiU	ERC	PSC	ICV-EUiA
PSC+ERC+ICV	7,3	4,1	44,0	33,2	58,5
PSC+CiU	9,8	33,6	6,6	42,7	20,8
CiU+ERC	2,4	35,0	39,2	3,8	1,9
CiU+PPC	65,9	12,3	--	3,5	--

	PER SEXE	
	HOME	DONA
PSC+ERC+ICV	28,8	23,2
PSC+CiU	26,1	29,6
CiU+ERC	22,4	14,7
CiU+PPC	8,9	9,5

	PER EDATS			
	18-29	30-44	45-59	60 i més
PSC+ERC+ICV	33,3	27,6	30,5	15,2
PSC+CiU	25,5	26,6	29,7	29,3
CiU+ERC	17,2	22,0	17,6	16,3
CiU+PPC	6,3	7,7	9,2	12,7

¿Quina d'aquestes coalicions creu que acabarà guanyant? EN %

PSC+CiU



26,2

PSC+ERC+ICV



24,9

ALTRES*
30,1

CiU+PPC



5,6

CiU+ERC



13,2

RECORD DE VOT A LES AUTONÒMIQUES DEL 2003

	PPC	CiU	ERC	PSC	ICV-EUiA
PSC+ERC+ICV	22,0	17,7	34,9	26,2	26,4
PSC+CiU	17,1	25,0	18,1	32,2	26,4
CiU+ERC	4,9	18,6	26,5	7,0	17,0
CiU+PPC	29,3	5,9	2,4	3,5	3,8

*Altres coalicions, cap i ns/nc