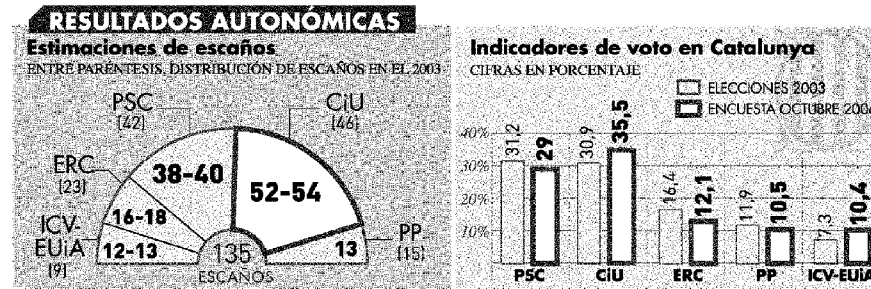


SONDEO DEL INSTITUTO NOXA PARA 'LA VANGUARDIA'

# CiU amplía su ventaja sobre el PSC en el inicio de la campaña

► La coalición se distancia de los socialistas en más de 6 puntos y hasta 16 escaños

► El 50% de los encuestados prefiere a Mas de president y el 34%, a Montilla



► ERC sufre un fuerte retroceso e ICV casi empatan con un PP que resiste

► La abstención estimada es bastante superior a la del 2003 • página 12 y editorial

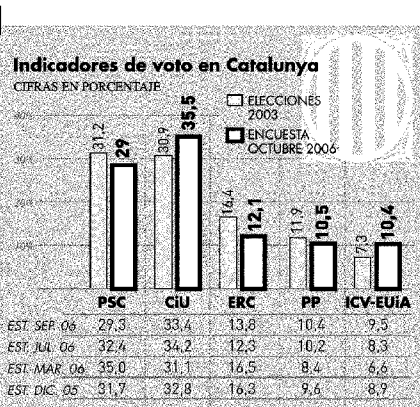
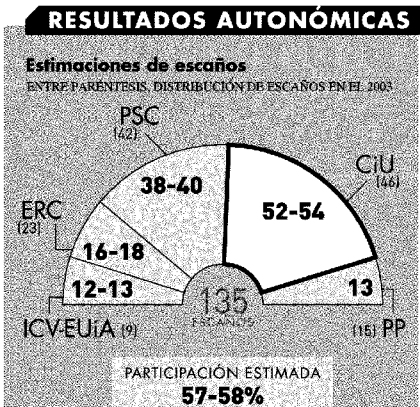
SONDEO ELECTORAL DEL INSTITUTO NOXA PARA 'LA VANGUARDIA'

# CiU se distancia del PSC y amplía su ventaja hasta seis puntos y 16 escaños

Esquerra pierde entre cinco y siete diputados, Iniciativa gana tres o cuatro y el Partido Popular cede uno o dos

BARCELONA. Redacción

La coalición que lidera Artur Mas amplía su ventaja sobre José Montilla a medida que se acerca la cita con las urnas. Si en septiembre pasado el margen de CiU sobre el PSC era de cuatro puntos, ahora la distancia se eleva a más de seis. Y en escaños eso supone una ventaja de hasta 16 diputados sobre el PSC. Concretamente, el sondeo del Instituto Noxa para *La Vanguardia*, realizado entre el 5 y el 9 de octubre, otorga a CiU una estimación de voto del 35,5%, mientras que sitúa al PSC en el 29%. Es decir, frente al estancamiento de los socialistas, la federación nacionalista ha avanzado dos puntos en apenas dos semanas de precampaña.



**PARTICIPACIÓN**  
La participación estimada se sitúa en el 57% o el 58%; en el 2003 fue del 62,5%

**EVOLUCIÓN DEL PP**  
Los populares retroceden, aunque moderadamente, y pasan del 11,9% al 10,5%

**MAYORÍAS EN LA CÁMARA**  
CiU reúne 68 escaños con ERC y está a un paso de hacerlo también con el PP

**PUNTUACIÓN LÍDERES**

Entre paréntesis, encuesta de septiembre del 2006	Entre paréntesis, encuesta de septiembre del 2006	Entre paréntesis, encuesta de septiembre del 2006	Entre paréntesis, encuesta de septiembre del 2006	Entre paréntesis, encuesta de septiembre del 2006	Entre paréntesis, encuesta de septiembre del 2006	Entre paréntesis, encuesta de septiembre del 2006	Entre paréntesis, encuesta de septiembre del 2006
<b>PASQUAL MARAGALL</b> (5,6) (15,6)	<b>ARTUR MAS</b> (5,5) (15,4)	<b>J. A. DURAN LLEIDA</b> (5,5) (15,4)	<b>JOAN SAURA</b> (5,2) (15,3)	<b>JOSÉ MONTILLA</b> (4,9) (15,0)	<b>JOAN PUIGCERCÓS</b> (4,9) (15,1)	<b>J. LL. CAROD-ROVIRA</b> (4,2) (14,4)	<b>JOSEP PIQUÉ</b> (3,6) (13,5)
PSC CIU ERC PP ICV	PSC CIU ERC PP ICV	PSC CIU ERC PP ICV	PSC CIU ERC PP ICV	PSC CIU ERC PP ICV	PSC CIU ERC PP ICV	PSC CIU ERC PP ICV	PSC CIU ERC PP ICV
6,3 5,2 5,8 3,4 5,6	5,3 6,9 5,0 4,5 4,2	5,1 6,7 5,5 4,5 4,5	5,5 5,0 6,0 2,2 6,4	5,9 4,7 4,7 2,9 5,2	4,5 4,7 6,6 2,3 4,8	3,8 4,1 6,4 1,4 4,6	3,2 3,9 2,6 6,0 2,8
ENCUESTA SEPTIEMBRE 2006	ENCUESTA SEPTIEMBRE 2006	ENCUESTA SEPTIEMBRE 2006	ENCUESTA SEPTIEMBRE 2006	ENCUESTA SEPTIEMBRE 2006	ENCUESTA SEPTIEMBRE 2006	ENCUESTA SEPTIEMBRE 2006	ENCUESTA SEPTIEMBRE 2006
6,6 5,1 5,8 3,3 5,3	5,3 6,8 5,1 4,5 4,0	5,1 6,7 5,5 4,7 3,9	5,5 5,1 6,1 3,2 6,2	6,1 4,7 5,0 1,9 5,1	4,7 5,0 6,7 2,9 5,1	3,9 4,1 6,7 2,6 4,2	3,3 3,9 2,4 5,7 2,6
ENCUESTA JULIO 2006	ENCUESTA JULIO 2006	ENCUESTA JULIO 2006	ENCUESTA JULIO 2006	ENCUESTA JULIO 2006	ENCUESTA JULIO 2006	ENCUESTA JULIO 2006	ENCUESTA JULIO 2006
6,2 5,0 5,7 4,2 5,5	5,4 6,7 5,0 4,9 5,9	5,4 6,7 5,4 4,9 5,0	5,3 5,1 5,9 3,9 6,3	4,0 4,7 5,3 3,3 5,3	4,5 4,4 6,5 3,0 4,6	3,9 3,7 6,5 2,6 4,2	3,3 3,8 2,0 6,4 2,6
<b>Notoriedad de los líderes</b>	<b>Notoriedad de los líderes</b>	<b>Notoriedad de los líderes</b>	<b>Notoriedad de los líderes</b>	<b>Notoriedad de los líderes</b>	<b>Notoriedad de los líderes</b>	<b>Notoriedad de los líderes</b>	<b>Notoriedad de los líderes</b>
99%	93%	86%	74%	86%	76%	95%	97%

En escaños, esta correlación de voto supone también una mejora del cómputo de CiU. Con las actuales expectativas, los nacionalistas disfrutan de una horquilla que oscila entre los 52 y los 54 diputados. Por su parte, los socialistas retroceden levemente: si en septiembre contaban con 40 escaños, ahora podrían descender hasta 38.

Por lo que respecta al resto de partidos, el sondeo detecta también cambios relevantes. El principal es el sensible descenso de ERC. Concretamente, el partido de Carod cede más de cuatro puntos y cae del 16,4% que obtuvo en el 2003 a una expectativa del 12,1% ahora. En escaños, este descenso podría suponer la pérdida de hasta siete diputados, ya que Esquerra obtuvo 23 hace tres años y hoy cuenta con una horquilla que oscila entre 16 y 18.

En cambio, ICV-EUIA experimenta una evolución en sentido inverso. Los ecosocialistas que encabeza Joan Saura registran un significativo aumento de su intención de voto, que se sitúa ya en el 10,4%; es

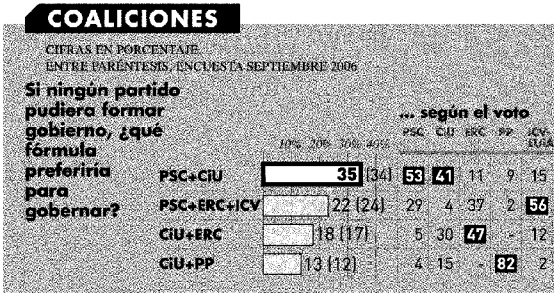
**VOTO DE SOCIALISTAS Y CIU**  
*CiU se sitúa en una expectativa del 35,5%, frente al 29% del PSC*

**CAÍDA ELECTORAL DE ERC**  
*ERC pierde más de cuatro puntos y pasa del 16,4% a una intención del 12,1%*

**PROGRESIÓN DE ICV**  
*Los ecosocialistas mejoran en tres puntos su voto y se ponen en el 10,4%*

decir, más de tres puntos por encima de su resultado del 2003. La traducción en diputados supondría pasar de los nueve que obtuvo entonces a un máximo de 13, ahora.

Finalmente, el descenso del PP lo



lleva a un estrecho codo a codo con Iniciativa. Los populares pierden 1,4 puntos con respecto a su resultado del 2003 y disfrutan ahora de una expectativa de voto del 10,5%. Esa evolución supondría la pérdida de hasta dos escaños, de modo que pasarían de los 15 que obtuvieron hace tres años a 13 ahora. Aun así, el avance de CiU podría convertir de nuevo a los populares en pieza clave para sumar una mayoría de centro y derecha en el Par-

lament, ya que Mas y Piqué reunirían hasta 67 diputados en una Cámara en la que la mitad más uno son 68.

En cualquier caso, la coalición de gobierno preferida sigue siendo la que compondrían CiU y PSC, ya que un 35% de los consultados se inclina por esta fórmula, mientras que sólo un 22% prefiere una repetición del tripartito. De hecho, un gobierno de unidad nacionalista entre CiU y ERC recibe aún menos apo-

yo -el 18%-, y menor aún sería el respaldo a una coalición entre nacionalistas y populares: 13%. Más del 50% de los votantes socialistas y más del 40% de los de CiU prefieren la fórmula de la gran coalición. En cambio, una entente entre CiU y Esquerra sólo es preferida mayoritariamente entre los electores de ERC. Y, paralelamente, la repetición del tripartito sólo suscita el apoyo de una mayoría de votantes de ICV. En realidad, menos del 30% de los electores del PSC se inclina por reeditar esa fórmula.

La clave del éxito electoral de CiU se asienta sobre la elevada fidelidad de sus electores: el 87% de quienes le votaron en el 2003 tiene intención de hacerlo de nuevo ahora. Además, CiU capta votos procedentes tanto del PSC como de Esquerra y del PP. En cambio, la fidelidad del voto al PSC es más baja: el 73% de quienes le votaron el 2003 lo volverían a hacer hoy. Finalmente, la tasa de fidelidad de ERC es la más baja de todos

Continúa en la página siguiente

**NO SE BARE** Los estrategas del PSC miran al Labour Party. La hoja de ruta del equipo de Montilla es la estrategia electoral que Tony Blair -artífice de la hoy olvidada tercera vía- desplegó en las últimas elecciones británicas. Pero algunas voces del PSC señalan que en la calle Nicaragua se han olvidado de que Blair, además de hacer promesas electorales, articuló una campaña cargada de ideología

Viene de la página anterior

los partidos: sólo el 64% de sus votantes del 2003 votarán de nuevo a Esquerra. Por su parte, ICV cuenta con una alta tasa de fidelidad -del 80%-, mientras que en el caso del PP se sitúa en el 70%.

Estos indicadores se inscriben en una expectativa de participación muy difícil de establecer, ya que los ciudadanos tienden a ocultar las conductas abstencionistas. Retrospectivamente, la participación en las elecciones catalanas ha variado entre un máximo del 64,3% en 1984 y un mínimo del 54,9% en 1992. Ahora, las expectativas de participación se sitúan entre los dos extremos, aunque más cerca de la cota baja. Concretamente, los indicadores utilizados en este estudio sitúan la participación por debajo del 57% o del 58%.

Eso sí, hoy por hoy, el electorado nacionalista -es decir, los anteriores votantes de CiU y ERC- parece algo más decidido a participar en las próximas elecciones,

**COALICIÓN PREFERIDA**

Un 35% apoya un pacto de CiU y PSC, y un 22% apuesta por el tripartito

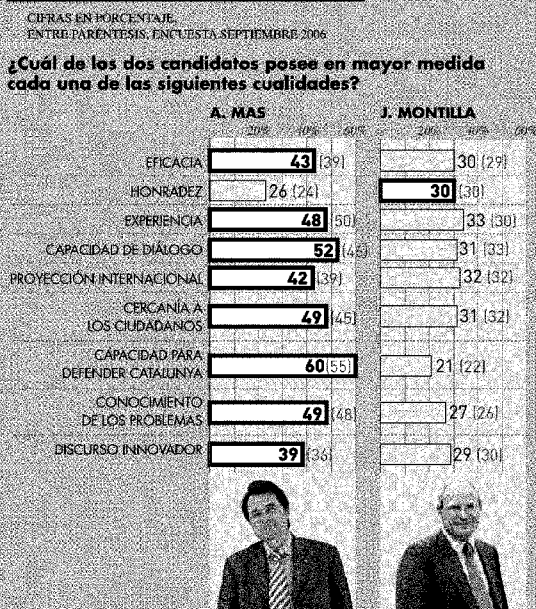
**FIDELIDAD DE VOTO**

El éxito de CiU se debe a que conserva el 87% de sus votantes del 2003

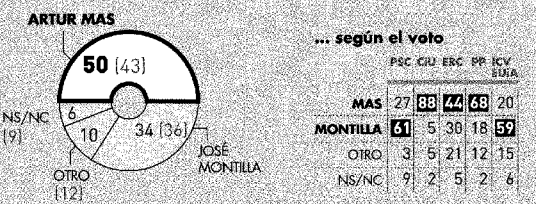
mientras que en el extremo contrario se sitúa el electorado del PP, que parece el más remiso a acudir a las urnas.

Por lo demás, los restantes indicadores son coherentes con la evolución de las expectativas electorales. Así ocurre, por ejemplo, con la valoración de los líderes catalanes. Ciertamente, Pasqual Maragall sigue siendo el dirigente más valorado (5,6), pero entre los cabezas de lista, la primera posición la ocupa Mas (5,5), seguido de Saura (5,2), Montilla (4,9), Carod-Rovira (4,2) y Piqué (3,6). Mas logra una nota cercana al notable entre sus propios votantes, pero también consigue aprobar entre los del PSC y los de ERC. Montilla, en cambio, recibe una nota por debajo del seis entre sus propios votantes: sólo un 5,9. Cabe destacar el 5,5 de Duran Lleida -la misma nota que Mas- y el 4,9 de Puigercós, siete décimas por encima de Carod-Rovira.●

**MAS FRENTE A MONTILLA**



**Y personalmente, ¿cuál de los dos preferiría que fuese el próximo presidente?**



# Mas se impone a Montilla en todos los capítulos salvo en el de la honestidad

BARCELONA. Redacción

La precampaña electoral juega a favor de la imagen de Artur Mas frente a José Montilla. En apenas dos semanas, el candidato de CiU ha consolidado o incluso acentuado su ventaja sobre el dirigente socialista en un panel de cualidades que los sondeos de Noxa plantean sistemáticamente a los consultados. Concretamente, Montilla sólo se coloca por encima de Mas en el capítulo de honradez, mientras que en todas las demás cualidades -eficacia, experiencia, capacidad de diálogo, proyección internacional, cercanía a los ciudadanos, capacidad para defender Catalunya, conocimiento de los problemas o discurso innovador- el candidato de CiU supera a su homólogo socialista.

El avance de Mas se aprecia en el hecho de que, salvo en el ámbito de la experiencia, el líder de CiU amplía su ventaja sobre Montilla en un margen de entre uno y seis puntos. Esta progresión supone, por ejemplo, que mientras sólo un 30% ve más eficaz, dialogante o cercano al candidato del PSC, un 43% atribuye

mas más eficacia a Mas, un 48% le adjudica más experiencia y un 49%, más cercanía.

En cuanto a las preferencias a favor de uno u otro candidato como próximo presidente, el balance es concluyente: el 50% de los catalanes prefiere a Mas y el 34% a Montilla. Esto supone siete puntos más que hace quince días para Artur Mas, y

**PRESIDENT PREFERIDO**

Un 50% prefiere a Mas, mientras que sólo un 34% se inclina por Montilla

**VOTANTES SOCIALISTAS**

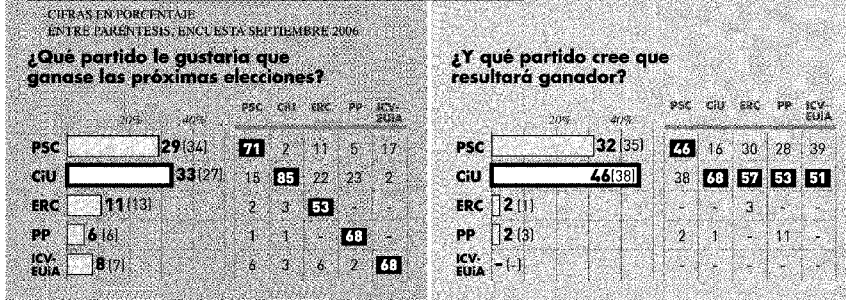
Uno de cada cuatro votantes del PSC prefiere al líder de CiU al frente del Govern

dos puntos menos para Montilla. Los votantes de CiU y PP se inclinan por Mas y los de PSC e ICV lo hacen por Montilla. Por su parte, los electores de ERC están divididos, aunque se decantan en mayor medida por Mas. Además, uno de cada cuatro votantes socialistas del 2003 (el 27%) declara que prefiere a Mas como próximo presidente.

Y por lo que respecta a las preferencias sobre los partidos, también han evolucionado en favor de CiU. Hace dos semanas, el PSC era el preferido como ganador por un 34% de los consultados, frente a un 27% que se inclinaba por CiU. Ahora, en cambio, las posiciones se han invertido: un 33% prefiere que gane la formación nacionalista y un 29% se inclina por el PSC.

Al mismo tiempo, las expectativas de victoria también han sufrido un vuelco espectacular. Hace dos semanas, un 38% creía que ganaría CiU, y un 35%, el PSC. Ahora la ventaja de los nacionalistas es más nítida: un 46% cree que el vencedor electoral será CiU y sólo un 32% señala al Partit dels Socialistes.●

**PREFERENCIAS SOBRE LOS PARTIDOS**



**FICHA TÉCNICA.** Universo: población mayor de 18 años empadronada en municipios catalanes. Muestra: 1000 entrevistas proporcionales a la población de Catalunya. Estratificación de la muestra: proporcional por provincias y tramos de población. Selección del individuo por cuotas de sexo y edad.

Error muestral: para un intervalo de confianza del 95,5% y para p=q=0,50, el margen de error es de ±3,16% en el conjunto de Catalunya. Metodología: entrevista telefónica en el hogar con sistema CATI, con selección de teléfonos aleatoria. Trabajo de campo: del 5 al 9 de octubre.

# La imagen de Maragall pierde fuelle en el tramo final de su mandato

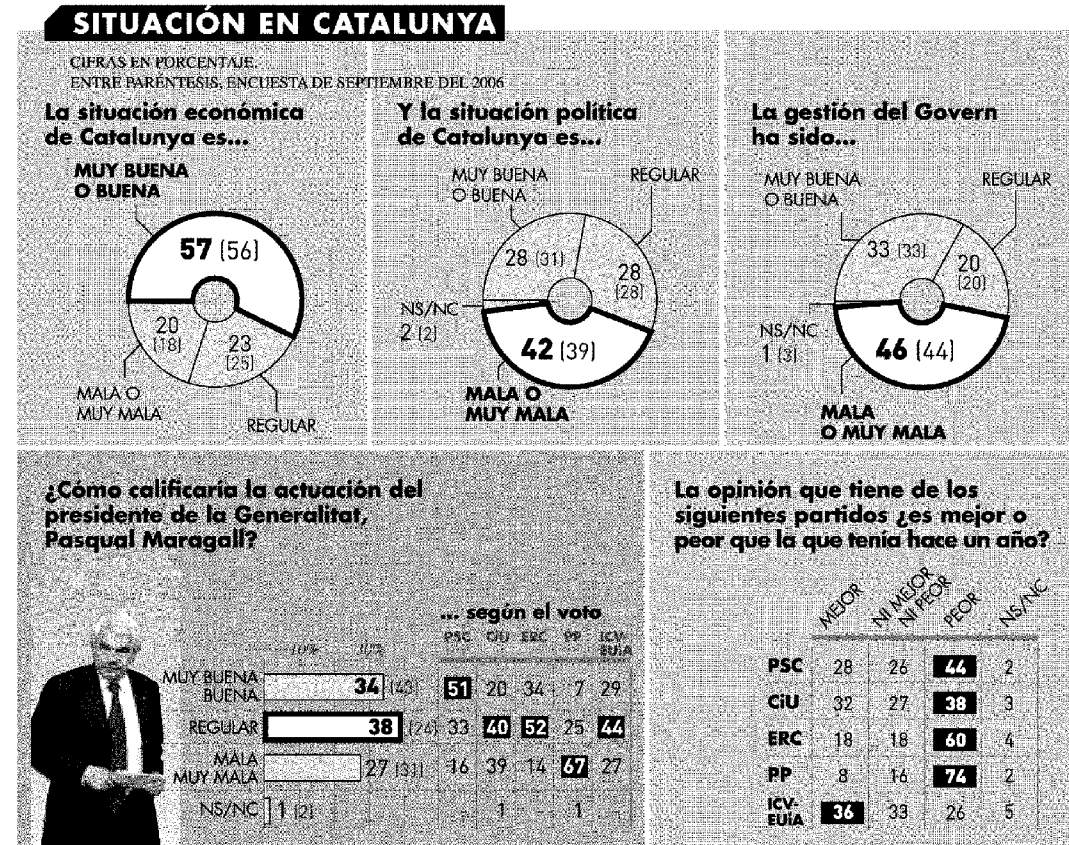
BARCELONA. Redacción



La gestión del president Pasqual Maragall continúa ofreciendo un saldo más positivo que la de su Gobierno, pero ha perdido fuelle en las últimas semanas. Si hace quince días eran más numerosas las opiniones positivas –con un margen de 19 puntos–, ahora lo son las que juzgan regular su mandato. De hecho, la actuación concreta de Maragall en estos tres años al frente del Govern provoca división de opiniones entre los catalanes. Y aunque son más numerosos los juicios favorables que los cri-

ticos –ya que un 34% de los ciudadanos califica de buena o muy buena la actuación de Maragall, frente al 27% que la juzga mala–, el mayor porcentaje –un 38%– se inclina por juzgar regular la gestión del president. En general, la actuación de Maragall logra un cierto respaldo entre los votantes del PSC –pues más del 50% de ellos la enjuicia positivamente–, pero esa percepción no se extiende a los electores de las restantes fuerzas del tripartito. Es más: sólo uno de cada tres votantes de ERC y un 29% de los de ICV-EUiA valoran positivamente la actuación del president. En cambio, la mayoría de los electores republicanos o ecologistas juzga regular la gestión de Maragall. Entre los de CiU, un 40% comparte esta valoración, mientras que dos de cada tres votantes populares descalifica radicalmente la actuación del president.

En lo que respecta al balance de la gestión del Govern en los últimos tres años, predomina un juicio globalmente negativo. Uno de cada tres ciudadanos (el 33%) considera que su actuación ha sido buena, pero son casi la mitad (el 46%) los que califican de mala la gestión realizada. Las opiniones sobre el Govern están influidas por las posiciones



políticas de los ciudadanos, de modo que los votantes del PP y de CiU realizan un balance abrumadoramente negativo de los tres años del tripartito. En cambio, las opiniones de los votantes de PSC, ERC e ICV están más repartidas. Aun así, uno de cada tres votantes del PSC, e idéntica proporción de los electores de ERC o de ICV-EUiA, considera mala la gestión del Govern.

En cuanto a la imagen de los partidos, la formación que sale mejor parada es ICV. Un 36% de los catalanes ha mejorado su opinión sobre

esta formación, frente a sólo un 26% que la ha empeorado. Por el contrario, se aprecia un cierto deterioro en la opinión que expresan los catalanes sobre el resto de partidos. En el caso de CiU, su imagen ha mejorado para un 32%, pero ha empeorado para un 38%; y en el del PSC, un 44% tiene peor opinión que hace un año, y sólo un 28% la tiene mejor. Finalmente, crece la cifra de ciudadanos que dicen tener peor opinión de ERC y PP que hace un año: el 74% con relación al PP y el 60% con respecto a ERC: es decir, cinco y sie-

te puntos más que hace dos semanas, respectivamente.

Finalmente, la opinión sobre la situación económica de Catalunya sigue siendo tan favorable como en todas las encuestas realizadas en los últimos dos años. Ahora, llega al 57% la cuota de ciudadanos que juzga buena la actual coyuntura, mientras que sólo un 20% la valora negativamente. En cambio, la percepción de la situación política catalana sigue siendo más bien negativa: un 42% de los catalanes la considera mala y sólo un 28%, buena. ●

LA VANGUARDIA

# ERC decidirá de nuevo en Cataluña al no lograr CiU mayoría suficiente

La formación liderada por Artur Mas lograría 52 escaños, el Partit dels Socialistes, 42 y los republicanos, 21

El tripartito del PSC, Esquerra e Iniciativa podría reeditarse al sumar los 68 escaños que conforman la mayoría absoluta

Fernández de la Vega vuelve a encabezar el ranking de la popularidad política por delante incluso de Zapatero

MADRID.- La famosa llave que Josep Lluís Carod-Rovira blandió en su día ante las cámaras como símbolo de su poder tomará protagonismo nuevamente tras los comicios autonómicos del próximo 1 de noviembre. Esquerra Republicana de Catalunya tendrá en sus manos la formación del futuro Govern según los resultados de la encuesta elaborada por Sigma Dos para EL MUNDO. El número de escaños que obtendrían los republicanos podrían proporcionar a Convergència i Unió la mayoría absoluta o bien permitir la formación de un tripartito con el Partit dels Socialistes e Iniciativa per Catalunya Verds, tal y como sucedió después de las elecciones al Parlament del año 2003.

El Partido Popular se mantendría en sus actuales 15 escaños o perdería uno, por lo que cualquier hipotético pacto con CiU sugerido por Josep Piqué no alcanzaría la mayoría absoluta. **Página 22**

Editorial en página 5

**LA CARRERA HACIA EL I-N / Ninguna de las fuerzas políticas obtendría suficiente respaldo para gobernar en solitario / José Montilla podría repetir el resultado de Pasqual Maragall o lograr un diputado más**

# ERC vuelve a tener la llave del futuro gobierno en Cataluña

► Estaría en condiciones de proporcionar a CiU la mayoría absoluta ► Sumados sus escaños a los de PSC e IC-V, también podrían gobernar

VICTORIA PREGO

MADRID.- Convergència i Unió su-  
be muy notablemente en la intención  
de voto de los catalanes en las  
próximas elecciones autonómicas.  
Es la formación política que, a tenor  
de la encuesta elaborada por Sigma  
Dos para EL MUNDO, tiene más  
claramente asegurado el incremen-  
to en votos y en escaños. Y sin em-  
bargo, el Partido Socialista estaría  
en condiciones de sumar sus esca-  
ños a los de ERC y los de IC-V y vol-  
ver a editar el gobierno tripartito.  
Pero es que ERC también estaría en  
condiciones de proporcionar a CiU  
los escaños necesarios para confor-  
mar gobierno. De modo que la in-  
cognita sobre cuál de los dos gran-  
des partidos catalanes entrará en el  
Palacio de la Generalitat continúa  
abierta. Lo que es evidente es que  
ERC está en disposición de volver a  
escribir aquella famosa llave que  
Carod blandió en su día ante las cá-  
maras como símbolo de su poder.

De acuerdo con los datos de Sigma  
Dos, la formación nacionalista  
CiU obtendría entre tres y seis esca-  
ños más que los que ahora tiene, de  
modo que podría estar entre los 49 y  
los 52 escaños. El Partido Socialista  
quedaría muy lejos de una subida  
semejante y las previsiones dicen

pareciéndose en mucho a lo que EL  
MUNDO dibuja hoy, es evidente  
que CiU estaría llamada a formar  
gobierno, ahora veremos con quién.

Pero antes digamos que los 42-43  
escaños del PSC, más los 19-21 de  
ERC, más los ocho de IC-V, suman  
69 diputados en el peor de los casos  
-se necesitan 68 para la mayoría ab-  
soluta- y 72 en el más favorable. De  
modo que Montilla tendría perfecta-  
mente a la mano la posibilidad de  
reeditar un gobierno tripartito idénti-  
co en su composición política al  
que aún preside Maragall.

Pero también CiU podría sumar  
sus fuerzas a las de ERC porque, en  
la peor de las hipótesis aquí dibuja-  
das, los 49 escaños de los conver-  
gentes, más los 19 de los republica-  
nos, sumarían los 68 diputados jus-  
tos que conforman la mayoría abso-  
luta en el Parlamento catalán. Y, en  
la hipótesis más favorable para ca-  
da uno de los dos partidos, 52 esca-  
ños de CiU más 21 de ERC suman  
73 diputados. Es decir, una holgada-  
sima mayoría para gobernar.

Por lo que se refiere a la sugerencia  
hecha por el líder catalán del PP  
en el sentido de que CiU puede ne-  
cesitar de su apoyo en la próxima  
legislatura, digamos que, según este  
sondeo, ni en la mejor de las hipóte-  
sis la suma de las dos formaciones  
podría alcanzar para asegurarle a  
Mas un gobierno tranquilo en solitario  
contando con el único apoyo  
parlamentario de Piqué.

Otra cosa son las preferencias de  
los votantes en lo que a futuras co-  
aliciones se refiere. Las pasiones y las  
alergias se distribuyen aquí con  
nitidez según a qué partido haya vo-  
tado el ciudadano consultado por  
Sigma Dos. Por ejemplo: a los vo-  
tantes socialistas catalanes lo que  
más les gusta de momento es la po-  
sibilidad de volver a gobernar, aun-  
que sea con ERC, que ya Montilla se  
encargaría de tener controlados en  
el gobierno a los republicanos. El  
41,9% de ellos se inclina por esta  
opción, y es la que obtiene el apoyo  
más mayoritario de los seguidores  
del PSC.

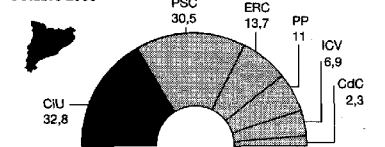
A los votantes de ERC no les pare-  
ce mal la idea y la apoyan con cierto  
entusiasmo (34%) pero lo que más les  
gustaría, con diferencia, es volver al  
Gobierno de la mano de CiU. El  
46,3% de los seguidores de Carod  
apuesta por esta última fórmula, fór-  
mula que a los votantes de CiU no les  
hace, sin embargo, la más mínima  
gracia. Solamente el 19,8% de los  
consultados respaldaría la idea de  
que Artur Mas pactara con Carod la  
formación del nuevo gobierno. Lo  
que a los seguidores convergente les  
gusta de verdad es, si no se pudiera  
gobernar en solitario, gobernar con el  
PSC. Presidiendo Mas, naturalmente.

## Las elecciones en Cataluña

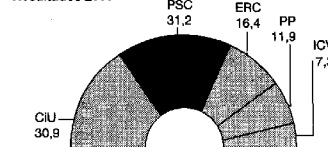
ENCUESTA EL MUNDO-SIGMA DOS

### Intención de voto en Cataluña

Octubre 2006



Resultados 2003



### Barcelona

	Octubre 2006		Resultados 2003	
	%	Escaños	%	Escaños
CiU	31-32	28-29	28,8	25
PSC	32-33	29-30	33,2	29
ERC	12-13	11	15,2	13
PP	11-12	10-11	12,6	11
ICV	6-7	6	9,0	7
CdC	2-3	-	-	-

### Girona

	Octubre 2006		Resultados 2003	
	%	Escaños	%	Escaños
CiU	37-38	7-8	38,7	7
PSC	23-24	4	23,7	4
ERC	19-20	3-4	21,9	4
PP	8-9	1	8,1	1
ICV	5-6	1	5,3	1
CdC	2-3	-	-	-

### Lleida

	Octubre 2006		Resultados 2003	
	%	Escaños	%	Escaños
CiU	38-39	7	41,4	7
PSC	22-23	4	22,4	4
ERC	20-21	3	19,9	3
PP	9-10	1	9,7	1
ICV	4-5	-	4,4	-
CdC	1-2	-	-	-

### Tarragona

	Octubre 2006		Resultados 2003	
	%	Escaños	%	Escaños
CiU	36-37	7-8	33,7	7
PSC	26-27	5	28,2	5
ERC	13-14	2-3	19,0	3
PP	11-12	2	11,8	2
ICV	6-7	1	5,2	1
CdC	2-3	-	-	-

### Recurso de voto

¿Qué imagen tiene de la Generalitat de Cataluña?

Octubre 2006	Total	PSC-PSOE	CiU	ERC	PP	ICV-EUIA	Otros
Muy buena	6,4	6,7	7,6	12,9	2,7	-	5,4
Buena	45,7	45,0	47,0	35,4	18,6	32,4	35,1
Regular	36,4	38,8	33,9	26,0	31,3	38,0	38,8
Mala	6,1	2,9	6,7	5,7	28,4	9,6	4,5
Muy mala	4,2	3,0	4,1	-	17,7	-	4,2
N.S./N.C.	1,2	0,3	0,7	-	1,2	-	2,0

¿Valore de 1 a 10 la actuación de los siguientes líderes políticos?

Octubre 2006	Total	PSC-PSOE	CiU	ERC	PP	ICV-EUIA	Otros
Pasqual Maragall (PSC)	5,71	6,6	5,56	6,09	3,89	4,19	5,84
Artur Mas (CiU)	5,35	4,61	7,23	5,36	4,59	4,24	5,1
José Montilla (PSC)	5,18	6,13	5,32	4,86	3,6	5,83	4,97
Joan Saura (ICV-EUIA)	4,97	5,4	4,86	5,48	3,58	6,06	4,81
Albert Rivera (Ciutadans)	4,33	3,76	4,55	3,75	4,83	4,38	4,44
Josep Lluís Carod-Rovira (ERC)	4,25	3,74	4,41	6,79	2,35	4	4,08
Josep Piqué (PP)	3,59	2,91	4,06	2,55	5,19	2,7	3,76

En caso de que ningún partido tuviera mayoría absoluta, ¿qué coalición de Gobierno preferiría que se formase?

Octubre 2006	Total	PSC-PSOE	CiU	ERC	PP	ICV-EUIA	Otros
PSC y ERC e Iniciativa Per Catalunya	22,4	41,9	7,1	34,0	-	-	19,8
PSC y CiU	23,8	36,1	33,2	6,7	8,5	31,2	19,2
CiU y PP	10,9	1,8	8,9	0,3	64,0	9,7	10,8
CiU y ERC	11,5	1,1	19,8	46,3	-	-	7,8
N.S./N.C.	31,5	19,0	25,0	12,6	27,6	15,4	42,4

FUENTE: SIGMA DOS

EL MUNDO

Los votantes de ERC  
desean gobernar con CiU  
pero los de esta  
formación, con el PSC

que, o se mantiene en sus actuales  
42 escaños o podría conseguir un  
escaño más y colocarse en 43.

Por lo que se refiere a ERC perdería  
entre dos y cuatro escaños de los  
23 que tiene ahora y se quedaría en-  
tre 19 y 21. También IC-V perdería  
un escaño de los nueve que tiene  
hoy, de modo que estaría en ocho  
después de las elecciones. Y el PP  
se mantendría con sus actuales 15  
escaños o perdería uno.

Antes de seguir adelante con los  
datos de la encuesta, conviene re-  
cordar que la pugna entre CiU y  
PSC por ver quien consigue gober-  
nar parte de una base teórica, o de  
una especie de acuerdo no escrito  
que, de momento, no ha sido nega-  
do por ninguno de los dos partidos.  
Es el siguiente: si la diferencia entre  
uno y otro fuera muy evidente, de 9  
o 10 escaños, el que quede en se-  
gundo lugar cederá el puesto al pri-  
mero y no intentará birlarle el go-  
bierno aunque las posibles coalicio-  
nes postelectorales le permitieran  
alzarse con el poder. Si esto se man-  
tiene así, y los resultados acaban

## CiU cree tener margen para negociar los presupuestos de 2007 con el PSOE

BARCELONA.— El portavoz de  
CiU en el Congreso de los Diputa-  
dos y secretario general de la fe-  
deración nacionalista, Josep An-  
toni Duran Lleida, aseguró ayer  
que aún existe «margen para el  
diálogo» con el Gobierno para al-  
canzar un acuerdo de última hora  
que evite el rechazo del Congreso  
a los Presupuestos Generales del  
Estado de 2007, pero el Ejecutivo  
debe «mover ficha».

Tras celebrarse en Berga una  
reunión del consejo nacional de  
Unió a menos de 48 horas del  
arranque de la campaña electoral,  
Duran advirtió de que el próximo  
martes se debatirán las enmien-  
das a la totalidad presentadas por  
diversos grupos en el Congreso  
contra los Presupuestos Genera-

les del Estado para 2007 y, a día  
de hoy, el PSOE «perdería» la vo-  
tación, informa Efe.

Por ello, emplazó al Gobierno y,  
en especial, a su vicepresidente,  
Pedro Solbes, a «reconducir  
los presupuestos de manera que  
nos permita una aproximación»  
que evite que CiU se acabe su-  
mando a las fuerzas que rechaza-  
rán las cuentas para el próximo  
año.

Según Duran, «si se rechazan  
las cuentas, los presupuestos ac-  
tuales se prorrogarían y eso no  
sería bueno para Cataluña», pero  
entonces la «responsabilidad»  
recaería sobre el Gobierno del  
PSOE.

«El Gobierno es el que tiene  
que mover ficha. Si mantiene sus

planteamientos intactos, corre el  
peligro de que sean rechazados  
los presupuestos», alertó.

En opinión del portavoz de  
CiU en el Congreso, «hay mar-  
gen para el diálogo, y eso debe  
aprovecharlo el Gobierno para  
que nos permita cambiar de po-  
sición, pero si no mueve ficha,  
no nos moveremos».

Por su parte, el presidente del  
consell nacional de Unió, Ramon  
Espadaler, avisó, respecto a las  
elecciones del 1 de noviembre en  
Cataluña, de que «no habrá una  
segunda vuelta», por lo que los  
ciudadanos deben ser conscien-  
tes de que «si quieren un gobier-  
no central y claramente naciona-  
lista y sin dependencias, sólo está  
CiU».

# CiU confirma el seu avantatge en l'enquesta de la Generalitat

La federació nacionalista supera el PSC d'1,8 punts en intenció de vot

Maragall continua sent el líder més ben valorat i Montilla baixa respecte del juliol

JUAN RUIZ SIERRA  
BARCELONA

Si les eleccions autonòmiques se celebressin ara, CiU superaria el PSC per una ajustada diferència d'1,8 punts, segons reflecteix el baròmetre de tardor del Centre d'Estudis d'Opinió (CEO) de la Generalitat. L'estudi atorga a la federació nacionalista una intenció de vot del 21,4%, davant del 19,6% dels socialistes. Aquestes dades indiquen que s'ha revertit la situació respecte al juliol passat, quan es va portar a terme l'estudi anterior. El resultat va ser llavors el contrari: el PSC va avantatjar CiU d'1,6 punts. Tot i així, els enquestats consideren els socialistes el partit més pròxim i el que pot donar més bona resposta als problemes de Catalunya.

No obstant, convé tenir en compte els resultats amb una certa cautela. Les enquestes del CEO faciliten només la intenció de vot, és a dir, els percentatges que provenen de les respostes directes dels consultats, sense fer cap estimació basada en el record de vot, les simpaties als diferents partits o altres criteris que se solen utilitzar en altres sondejos. Per a aquesta enquesta van preguntar a 2.100 persones entre el 26 de setembre i el 9 d'octubre, amb un marge d'error de +/- 2,82%.

L'estudi també reflecteix els descens d'ERC, que obté 11,4 punts d'intenció de vot, 1,5 menys que al juliol i 2,7 per sota del març passat. ICV-EUIA, amb un 7,6, puja lleugerament (set dècimes més que a l'enquesta anterior), i el PP es manté en els 4,3 punts que va treure al juliol, tot i que els populars compten a Catalunya amb un important vot ocult.

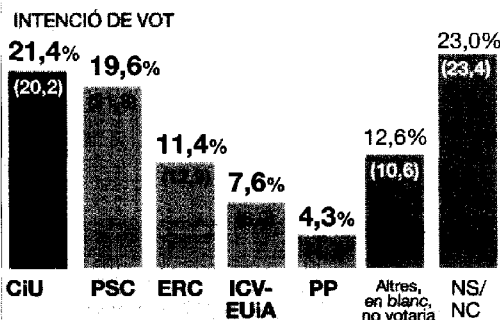
**MOBILITZACIÓ DELS VOTANTS** // D'acord amb aquesta enquesta, els votants de Convergència i Unió són els que ara mateix estan més mobilitzats. El 78,1% de l'electorat de la federació nacionalista afirma que repetirà el seu vot, davant un 69,1% del PP, un 65,1% del PSC i Iniciativa i un 51,6% dels republicans, els votants dels quals són, amb diferència, els menys motivats.

Respecte a les legislatives, el PSC -i, per descomptat, José Luis Rodríguez Zapatero- té un ampli avantatge respecte als seus competidors. Els socialistes obtenen 31,4 punts -1,1 per sota de l'anterior estudi-,

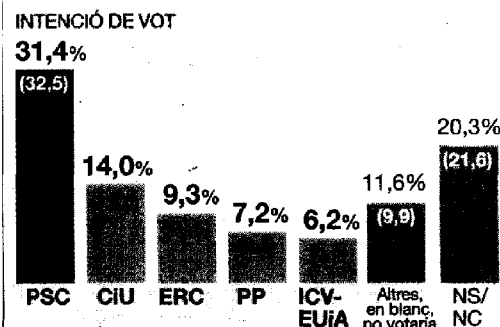
## El baròmetre de la Generalitat

ENTRE PARENTESIS, ELS RESULTATS DEL BARÒMETRE DE JULIOL

¿Si se celebressin eleccions al Parlament de Catalunya, què votaria?



¿Si se celebressin eleccions generals a Espanya, què votaria?



\*Segons record de vot de les autonòmiques del 2003

Puntuació dels dirigents

	DEL 1 AL 10	PUNTAUCCIÓ DELS SEUS VOTANTS*	GRAU DE CONEIXEMENT
PASQUAL MARAGALL	▶ 5,34 (5,55)	6,50	98,9% (99,1%)
ARTUR MAS	▶ 5,30 (5,48)	6,75	91,4% (92,7%)
J. ANTONI DURAN LLEIDA	▶ 5,26 (5,48)	6,34	83,3% (85,1%)
JOAN HERRERA	▶ 5,21 (5,46)	6,38	39,7% (39,5%)
JOAN PUIGCERCÓS	▶ 5,11 (5,06)	6,50	70,6% (72,9%)
JOAN SAURA	▶ 4,91 (5,03)	6,17	76,4% (76,3%)
JOSÉ MONTILLA	▶ 4,79 (5,11)	5,89	84,2% (80,9%)
JOSEP-LLUÍS CAROD-ROVIRA	▶ 4,10 (4,06)	5,80	95,1% (96,3%)
DOLORS NADAL	▶ 4,02 (3,91)	4,64	43,6% (46,4%)
JOSEP PIQUÉ	▶ 3,24 (3,01)	5,86	94,6% (95,5%)

davant 14 de CiU, 9,3 d'ERC, 7,2 del PP i 6,2 d'ICV.

D'altra banda, Pasqual Maragall continua sent el líder més conegut i el més ben valorat de Catalunya, amb un 98,9% de grau de coneixement i un 5,34 de valoració. José Montilla obté un 84,2% de popularitat (una mica més de tres punts que el juliol passat) i un 4,79 d'estimació, tres dècimes menys que al juliol. Entre l'electorat del PSC, el presi-

dent, amb un 6,5, també està més ben valorat que el candidat socialista, que obté un 5,89.

Artur Mas i Josep Antoni Duran Lleida aconsegueixen pràcticament la mateixa valoració (5,3 i 5,26, respectivament), si bé el convergent, amb un 91,4%, és més conegut que el democristià (83,3%). En el bàndol republicà, Joan Puigcercós, número dos de la llista i d'Esquerra, obté un punt més d'estimació que el presi-

dent i candidat del partit, Josep-Lluís Carod-Rovira (5,11 i 4,10), encara que aquest últim és sensiblement més conegut (95,1% davant el 70,6% de Puigcercós).

El popular Josep Piqué és el tercer líder en grau de coneixement (94,6%), però la seva valoració, de 3,24, és la pitjor de totes. Finalment, a l'ecosocialista Joan Saura el coneixen el 76,4% dels enquestats, que li atorguen una nota de 4,91. ≡

## la percepció

### ELS POLÍTICS I EL BENEFICI PROPI

#### POCA CONFIANÇA

El 68,6% dels enquestats consideren que «els polítics només busquen el benefici propi». Aquest estudi ofereix més dades que il·lustren l'escassa confiança que els catalans atorguen als seus dirigents. El 76,1% diu que està en desacord amb l'afirmació que «els polítics tenen en compte el que pensa la gent», i el 73,2% creu que «a vegades la política sembla tan complicada que és difícil entendre el que passa». Pel que fa a la capacitat de la ciutadania per influir en els assumptes públics, les persones consultades estan dividides.

#### PROBLEMES I ECONOMIA

A la llista de problemes que preocupen els catalans, la immigració, amb un 22,5%, ocupa el primer lloc. Per darrere hi ha la vivenda (14,7%), l'atur i la precarietat laboral (8%) i la seguretat ciutadana (6,9%). Respecte a la situació econòmica de Catalunya, el 44,6% dels enquestats la consideren bona o molt bona, mentre que el 12,5% la perceben com a dolenta o molt dolenta. Quan la pregunta és sobre Espanya, les respostes són molt semblants, amb un 40,4% de consultats que la consideren bona o molt bona.

#### AUTONOMIA I MITJANS

El 52,4% dels ciutadans creuen que el nivell d'autonomia de Catalunya és insuficient, davant un 35,9% que n'està satisfet. Un 38,9% considera que hauria de continuar com a comunitat autònoma, mentre que un 32,9% opta per un estat dins una Espanya federal i un 14% prefereix la independència. D'altra banda, el mitjà de comunicació preferit pels ciutadans per informar-se dels temes polítics és la televisió (85,3%) seguit de la premsa (66,9%). En el cas de la premsa escrita, el diari més llegit continua sent EL PERIÓDICO.

# CiU supera al PSC en 1,8 puntos en intención de voto en Cataluña

Mas obtiene el 21,4% frente al 19,6% de Montilla, según un sondeo del CEO

EL PAÍS. Barcelona  
Convergència i Unió (CiU) ganaría unas elecciones autonómicas en caso de que se celebraran ahora con el 21,4% de los votos, según el último barómetro del Centro de Estudios de Opinión (CEO) de la Generalitat de Cataluña. Con este porcentaje, CiU superaría en 1,8 puntos a su prin-

cipal rival, el Partit dels Socialistes (PSC), que obtendría el 19,6%. El sondeo, a tres semanas de la cita electoral catalana del 1 de noviembre, supone un vuelco en las preferencias de los electores catalanes en intención directa de voto, pues en la última oleada de julio los socialistas superaban a los nacionalistas de Artur Mas en 1,6 puntos.

Tan sólo CiU e Iniciativa per Catalunya-Esquerra Unida incrementan sus expectativas electorales respecto al mes de julio, al subir 1,2 y 0,7 puntos, respectivamente. El resto de los partidos, PSC y Esquerra Republicana, descienden 2,2 y 1,5 puntos.

El Partido Popular se mantiene en el 4,3% en voto decidido por los encuestados, esto es, en último lugar aunque tradicionalmente obtiene en las elecciones autonómicas alrededor del 7%. Gabriel Colomé, director del CEO, indicó que el PP es la formación con mayor voto oculto en todas las encuestas pues el 15,3% de sus electores opta por no responder a la pregunta directa sobre a qué partido votará.

La encuesta, realizada por el Instituto DYM, revela la gran movilización de los votantes de Convergència i Unió de cara a los comicios del 1 de noviembre, que son los que mantienen una fidelización del voto más elevada. Es decir, el 78,1% de las personas que votaron a la federación nacionalista en 2003 lo volverían a hacer en esta ocasión.

Por el contrario, sólo el 51,6% de los votantes de Esquerra Republicana repetirían la misma opción, de los del PP el 69,1% y de los del PSC e Iniciativa el 65,1%.

El mayor trasvase de votos entre formaciones se produce en beneficio de los nacionalistas de Artur Mas, que arrebatarían a Esquerra Republicana el 13,3% de sus votantes.

Si se comparan los resultados obtenidos en las elecciones de 2003 con la oleada de otoño del Barómetro de la Generalitat, CiU e ICV son las formaciones que salen mejor paradas, pues aumentan de forma considerable en intención de voto, lo que evidencia, según Gabriel Colomé, la enorme motivación de su electorado. Así, los nacionalistas incrementan sus expectativas en 2 puntos y los ecosocialistas en 3,1. Sin embargo, el PSC se quedaría en el 19,6%.

Por provincias, los nacionalistas de Artur Mas ganarían en todas ellas menos en Barcelona, pero sólo a 6 décimas de distancia respecto del Partit dels Socialistes. En Girona, CiU obtendría el 25,3% frente al 15,7% del PSC; en Lleida CiU, el 25,8% y el PSC, el 14,3, empatado con Esquerra Republicana. Por último, en Tarragona, el 24,3% de los votos irían a los nacionalistas frente al 17,9 de los socialistas de José Montilla.

En cuanto a participación, el sondeo del Centro de Estudios de Opinión la estima en el 54,4%, dos

puntos por debajo que en el mes de julio.

Los eventuales resultados en unas autonómicas se invertirían en unas elecciones generales, pues el partido más votado sería el PSC con el 31,4%, seguido de CiU (14), Esquerra (9,3), PP (7,2) e Iniciativa (6,2).

Respecto a la valoración de los líderes políticos, el presidente de la Generalitat, Pasqual Maragall, es el que consigue mayor adhesión entre los encuestados, con una puntuación de 5,34. Le siguen Artur Mas (5,30), el ecosocialista Joan Saura (4,91), el socialista José Montilla (4,79), el republicano Josep Lluís Carod Rovira (4,10) y el popular Josep Piqué (3,24). Esta clasificación desvela que otros dirigentes políticos son más valorados que los líderes de sus propios partidos. Por ejemplo, el ecosocialista Joan Herrera obtiene 5,21 puntos, y el republicano Joan Puigcercós 5,11.

Entre las preocupaciones de los catalanes, la inmigración aparece en primer lugar, con el 22,5% de las respuestas, seis puntos más que en la oleada de julio, seguida de la vivienda, con el 14,7%, y la precariedad laboral, con el 8%. Las respuestas a esta pregunta son espontáneas, no inducidas.

## Barómetro de opinión pública

■ Elecciones autonómicas: intención de voto. En %  
Si mañana se celebraran elecciones autonómicas, ¿a qué partido votaría?

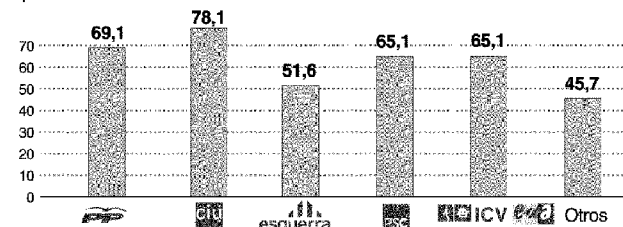
	Octubre 2006	Julio 2006
CiU	21,4	20,2
PSC	19,6	21,8
ERC	11,4	12,9
ICV-EUIA	7,6	6,9
PP	4,3	4,3
Otros partidos	1,4	0,7
En blanco	3,6	3,2
No votaría	7,6	6,7
NS/NC	23,0	23,4

■ Evaluación de los dirigentes. En puntos, de 0 a 10

	Octubre 2006	Julio 2006
Pasqual Maragall	5,34	5,55
Artur Mas	5,30	5,48
J. A. Duran Lleida	5,26	5,48
Joan Herrera	5,21	5,46
Joan Puigcercós	5,11	5,06
Joan Saura	4,91	5,03
José Montilla	4,79	5,11
J. Lluís Carod Rovira	4,10	4,06
Dolors Nadal	4,02	3,91
Josep Piqué	3,24	3,01

■ Fidelidad del voto. En %

Porcentaje de votantes de cada partido en las últimas elecciones autonómicas que volverán a votar en los comicios del 1 de noviembre.



Encuesta telefónica realizada a 2.100 personas del 26 de septiembre al 9 de octubre.

Fuente: Centro de Estudios de Opinión de la Generalitat.

EL PAÍS

El sondeo también señala que la mayoría de los entrevistados (41,6%) se declara tan catalán como español, más catalán que español el 28,1% y sólo catalán el 14,8%. Más de la mitad de los encuestados (52,4%) considera que Cataluña goza de un nivel de auto-

nomía insuficiente frente al 35,9 que manifiesta lo contrario. Por otra parte, el 38,9% cree que Cataluña tendría que ser una comunidad autónoma de España frente al 32,9 que se declara partidario de un Estado dentro de una España federal.



---

Política

**Una enquesta  
del govern  
situa CiU per  
davant del PSC**

**P8**

---

# CiU supera per 1,8 punts el PSC en una enquesta oficial

La federació nacionalista inverteix la diferència de l'últim baròmetre del govern, del juliol passat Mas és l'únic candidat que aprova CiU i PP són les forces que a hores d'ara tenen un electorat més mobilitzat

**Cristina Palomar**  
BARCELONA

Convergència i Unió superaria el PSC en 1,8 punts de diferència si les eleccions al Parlament de Catalunya se celebrassin avui i si es complissin les previsions del baròmetre d'opinió política elaborat pel Centre d'Estudis d'Opinió de la Generalitat (CEO).


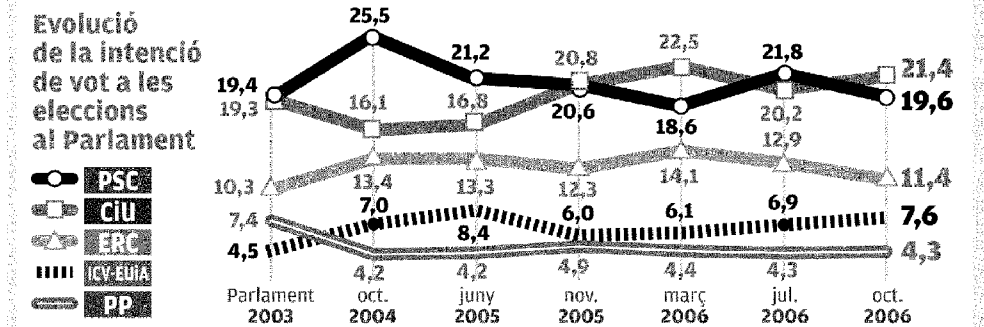
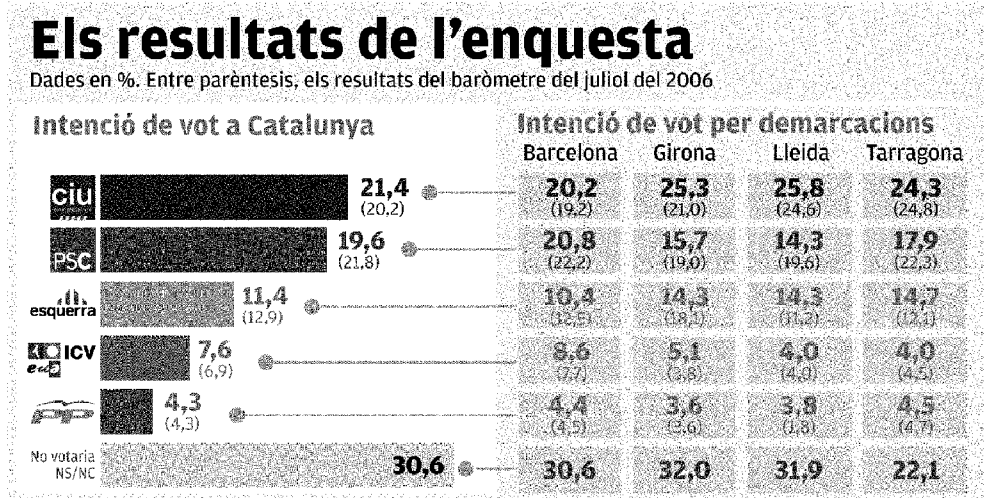
El sondeig, fet entre el 26 de setembre i el 6 d'octubre entre 2.100 electors, posa de manifest en primer lloc un canvi de tendència respecte de l'últim baròmetre oficial del juliol passat i torna a situar la federació nacionalista —amb un 21,4 per cent— per davant dels socialistes, que ara reben un suport d'un 19,6 per cent. Fa tres mesos aquest sondeig constata que el PSC superava CiU per primera vegada en intenció directa de vot. Aleshores els convergents obtenien el 20,2 per cent del suport davant el 21,8 per cent dels socialistes.

El baròmetre oficial, realitzat en plena precampaña i presentat ahir, constata, pel que fa a la resta de partits catalans, que ERC experimenta una davallada d'1,5 punts, passant del 12,9 per cent del juliol passat a l'11,4. Els populars són el partit amb un vot més fidel, ja que no pateixen cap alteració respecte a l'últim sondeig oficial i es mantenen amb el 4,3 per cent d'intenció de vot. La coalició ICV-EUiA puja set dècimes i passa del 6,9 al 7,6 per cent de suport.

## Aprovats i suspesos

Un altre dels elements fixos d'aquesta mena de consultes, la valoració dels líders polítics, situa Pasqual Maragall com el dirigent més ben vist, amb un 5,34, seguit d'Artur Mas, amb un 5,30, i de Josep Antoni Duran, amb un 5,26. A banda de Mas, cap altre candidat a la presidència de la Generalitat, ni Joan Saura (4,91), ni José Montilla (4,79), ni Josep-Lluís Carod-Rovira (4,10), ni Josep Piqué (3,24), no arriba a l'aprovat.

Aquesta valoració de líders conté dues dades curioses. La primera és que els enquestats que afirmen que van votar el PSC en les últimes eleccions atorguen una valoració força superior a Pasqual Maragall (6,50) respecte de José Montilla



NINA VAN DEN BERG

## Les xifres

**38**

per cent. La immigració és el principal problema del país segons el 38 per cent dels enquestats, seguit de l'accés a l'habitatge (22,1 per cent) i de l'atur i la precarietat laboral (18,8 per cent).

**5,34**

de valoració. El president de la Generalitat, Pasqual Maragall, és el líder polític més ben valorat pels enquestats. El seu gènere de ben a prop Artur Mas i Josep Antoni Duran i Lleida.

(5,89) i el mateix succeeix entre Joan Puigcercós (6,50) i Josep-Lluís Carod (5,80). La segona és que l'enquesta revela que els caps de llista d'ERC, ICV i

PP al Congrés de Diputats superen els seus homòlegs al Parlament.

Sobre la fidelitat del vot respecte a les eleccions al Parlament del 2003, el ba-

ròmetre del CEO destaca que el 78,1 de l'electorat que va votar CiU fa tres anys repetirà l'I-N. En el cas del PP, el percentatge se situa en el 69,1 per cent, mentre que PSC i ICV-EUiA empaten amb un 65,1 per cent i ERC queda en l'últim lloc, amb un 51,6 per cent.

## Immigració i habitatge

Al marge del context electoral, l'enquesta oficial de la Generalitat també pregunta per les principals preocupacions dels catalans. El 38 per cent dels consultats situen la immigració com el principal problema del país, seguit de

l'accés a l'habitatge (22,1 per cent), l'atur i la precarietat laboral (18,8 per cent), i la inseguretat ciutadana (12,1 per cent). Preguntats sobre quin dels partits catalans pot donar millor resposta a aquests problemes, el 14,1 per cent considera que el PSC, el 12,2 per cent CiU i el 7,2 per cent ERC. PP i ICV empaten amb un 3,4 per cent.

Una altra de les preguntes és la valoració que fan els ciutadans de la situació política catalana. El 46,3 per cent dels enquestats consideren que és regular, davant el 16,3 per cent que la qualifiquen de bona.

## CiU supera en dos punts el PSC en una enquesta del govern

- La federació té un 1,8% més d'intenció de vot segons un sondeig i guanyaria les eleccions
- La meitat dels electors d'ERC estan indecisos sobre si renovaran la confiança als republicans
- CiU guanya per 1,8 punts el PSC en la intenció de vot del baròmetre d'octubre del govern perquè creix en un 1,4%, mentre que els socialistes cauen 2,2 punts respecte a la darrera enquesta del juliol passat. ERC també perd un 1,5% de suport, mentre que els ecosocialistes d'ICV-EUiA són l'altre partit que augmenta resultats, un 0,7% més. El PP es manté en un 4,3%.

# CiU supera per 1,8 punts el PSC, que en cau 2,2, en el darrer baròmetre del govern

Montilla cau dues posicions en valoració respecte de l'enquesta del juliol, que aleshores guanyava el PSC per un 1,6%

XAVIER MIRÓ / Barcelona  
● CiU guanya per 1,8 punts el PSC en la intenció de vot del baròmetre d'octubre del govern perquè creix en un 1,4%, mentre que els socialistes cauen 2,2 punts res-

pecte a la darrera enquesta del juliol passat. ERC també perd un 1,5% de suport, mentre que els ecosocialistes d'ICV-EUiA són l'altre partit que augmenta resultats, un 0,7% més. El PP es manté en el

mateix 4,3% d'intenció de fa tres mesos. El candidat del PSC, José Montilla, cau dues posicions en la valoració de líders i el superen Joan Puigcercós (ERC) i Joan Saura (ICV-EUiA), mentre que Pasqual

Maragall, Artur Mas i Josep Antoni Duran i Lleida són els més ben valorats tot i que amb menys nota que la que havien obtingut en la darrera enquesta. ERC és el partit que té l'electorat més desmobilitzat.

El baròmetre de l'octubre del govern dona la victòria a CiU per 1,8 punts respecte del PSC. Així els resultats de la darrera enquesta governamental, del juliol passat, canvien i s'afegeixen a la tendència que marquen les enquestes preelectorals. Socialistes i republicans són els partits que perden més percentatge respecte de fa tres mesos, mentre que CiU és qui més en guanya, tot i que ICV-EUiA també puja un 0,7% de vots. Respecte a la valoració dels líders, destaca la caiguda de dos posicions del candidat José Montilla (PSC), que és superat pel republicà Puigcercós i l'ecosocialista Joan Saura respecte del juliol passat. Tot i perdre puntuació, Maragall (PSC), Mas (CiU), Duran i Lleida (CiU) i Joan Herrera (ICV-EUiA) continuen sent els més valorats i aproven, amb Joan Puigcercós, mentre que suspensen la resta de polítics sobre els quals es pregunta. Carod-Rovira (ERC), Josep Piqué (PP), Dolors Nadal (PP) i Puigcercós són els únics que guanyen en valoració respecte de la darrera enquesta, malgrat que els tres primers encara suspensen. Comparant la intenció de vot dels enquestats amb els resultats

reals obtinguts en les darreres eleccions autonòmiques, CiU augmentaria en un 2,1% els seus resultats, mentre que el PSC guanyaria 0,2 punts. ERC, tot i que continua caient des dels baròmetres de març i juliol, guanyaria 1,1% de vots respecte de les eleccions passades. ICV-EUiA seria el partit que més suport electoral guanyaria respecte del 2003, un 3,1% més de sufragis. El PP fa dos anys que es manté força estable en els baròmetres successius, 3,1 punts per sota dels resultats reals dels darrers comicis catalans. Comparant el record que els enquestats tenen del partit que van votar el 2003 i la intenció de vot actual, queda clar que CiU té l'electorat més mobilitzat, junt amb el PP. Els tornarien a votar un 78,1% i un 69,1% respectivament, mentre que ERC té gairebé la meitat de votants que dubten de la seva opció aquest cop. La fidelitat republicana se situa en un 51,6%. PSC i ICV-EUiA serien votats pel 65,1% del seu electorat de fa tres anys. Amb molta diferència, la immigració i l'accés a l'habitatge són els dos problemes que més preocupen, força per davant de l'atur i la inseguretat ciutadana.

